

## PM3912WLD

### clásica

ENCIMERA 90 CM, MIXTO, GAS-INDUCCIÓN, ESTÉTICA CLÁSICA, SEMIFILO, BASE CRISTAL VITROCERÁMICO, NEGRO

EAN13: 8017709235260

#### ESTÉTICA

- Empotrado: Semialineado
- Dimensión: 90 cm
- Tipología: Mixto
- Estética: Clásica
- Color: Negro
- N.º de mandos: 1

#### Programas/Funciones

- Número total de zonas de cocción: 5
- Número de zonas de cocción a gas: 1
- Número de zonas de cocción por inducción: 4
- Número de zonas de cocción con booster: 4
- Número Multifunción: 2
- Tecla principal on/off
- Niveles de potencia: 9

#### Características técnicas

- Perfil recto
- Mandos frontales
- 1 quemador gas, parrilla de fundición
- 4 Zonas de inducción, multizona
- Botón principal on/off
- 9 niveles de potencia zonas de inducción
- Válvula rápida de seguridad quemador gas
- Adaptación automática al Ø de la olla inducción
- Alarma acústica
- Programador con final cocción zonas inducción
- Seguridad de encendido accidental
- Detector presencial de ollas zonas inducción
- Paro automático en caso de derrames zonas inducción
- Potencia 1º zona: 6000 W
- Quemador a gas ultrarápido
- Dimensiones 2º zona: 18.0x23.0 cm
- Potencia 2º zona: 2100 W
- Potencia booster 2º zona: 3600 W
- Dimensiones 3º zona: 18.0x23.0 cm
- Potencia 3º zona: 2100 W
- Zona inducción Multizona
- Potencia booster 3º zona: 3600 W
- Dimensiones 4º zona: 18.0x23.0 cm
- Potencia 4º zona: 2100 W
- Potencia booster 4º zona: 3600 W






- Dimensiones 5° zona: 18.0x23.0 cm
- Potencia 5° zona: 2100 W
- Potencia booster 5° zona: 3600 W
- Zona inducción Multizona
- Datos nominales de conexión eléctrica: 7400 W
- ACCESORIOS:
- 1 rejilla en hierro colado para Wok
- Rasqueta para la limpieza



## Funciones









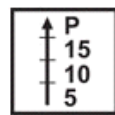

 **Bloqueo mandos:**  
La opción bloqueo mandos, presente en el aparato, le permite bloquear todas las funciones y establecer programas y funciones, para una total seguridad sobre todo en la presencia de niños.



 **Queimador Ultrarápido:**  
 El Quemador Ultrarápido, consta de doble corona, formada por un pequeño quemador auxiliar y uno mayor que la trabajar juntos consiguen una mayor potencia de fuego.


 **Parrillas de hierro fundido:**  
 Las rejillas de hierro fundido son resistentes a las altas temperaturas y por su alta resistencia facilitan el movimiento y el reposicionamiento de las ollas sobre la encimera.



 **Glass-on-Steel:**  
 En el supuesto que el cristal de la placa se rompiera accidentalmente, un adhesivo especial situado entre el cristal y la base de acero hace que el vidrio se mantenga en su lugar evitando la dispersión del mismo y permitiendo el uso continuado de la placa en un entorno seguro hasta que se pueda reemplazar la misma.



 **Opción Booster:**  
 La opción Booster presente en la encimera de inducción, permite que la placa funcione a plena potencia, cuando es necesario cocinar alimentos que requieren una cocción muy intensa.

 **Quick Start:**  
 Con la opción Selección rápida la cocción inicia al máximo grado de temperatura para poder disminuir automáticamente transcurrido un determinado periodo de tiempo.

 **Timer:**  
 Uso del temporizador se puede programar fuera de las zonas de cocción después de un tiempo de operación determinado, variable de 1 a 99 minutos. Al finalizar la hora programada, la placa se apaga y emite pitidos.


 **Tiempo transcurrido:**  
 La función le permite comprobar el tiempo transcurrido desde el inicio de la cocción.

 **Indicador de calor residual:**  
 En las encimeras vitrocerámicas, tras apagar la zona de cocción, el indicador de calor residual muestra si la zona está todavía caliente, lo que permite mantener la comida caliente. Cuando la temperatura cae por debajo de 60 ° C se apaga la luz.

 **Sistema e sobrecalentamiento:**  
 Sistema anti-re calentamiento, que provoca el paro de la encimera cuando esta supera la temperatura de seguridad.

 **Anti-derrames:**  
 Especial dispositivo anti-derrames, para la encimera en presencia de abundante líquido.


**Multi zona:**  
Con las zonas de cocción multi zona la encimera se pueden usar como dos grandes espacios de cocina, o divididos en zonas separadas. Adaptándose automáticamente al tamaño y la posición del recipiente y se calienta sólo el área necesaria, asegurando la mejor distribución del calor y la máxima eficacia.



**Semifilo:**

solución de instalación con la perfil de hasta 4 mm, que combina la simplicidad de la instalación con un diseño minimalista.

---

**Scaldavivande:**

La funzione scaldavivande permette di mantenere in caldo cibi già pronte. La zona di cottura funziona a potenza minima ed è disponibile solo per 120 minuti, trascorsi i quali il piano cottura si spegne automaticamente.

---

