

PM6912WLDR novedad

Dolce Stil Novo

Encimera de cocción mixta, negro, 90 cm.
Estética Dolce Stil Novo

EAN13: 8017709230494

- **Acabado: Cobre**
- Instalación: Tradicional
- Material: Cristal vitrocerámico
- Perfil recto
- Parrillas: Fundición
- Material quemadores: Aluminio
- Tratamiento quemadores: Ceramic black
- Tipo de mandos: 1 mando frontal negro
- Slider: Sí

Programas / Funciones

- Numero total de zonas de cocción: 5
- Numero zonas de cocción a gas: 1
- Numero zonas de cocción de inducción: 4
- Numero zonas de cocción con booster: 4
- Numero Zonas Multizona: 2
- Botón principal on/off
- Niveles de potencia: 9
- Función Multizona
- Función para fundir
- Función automática de mantenimiento de calor
- Función automática de cocción a baja temperatura
- Opción de pausa
- Temporizador final de cocción: 4
- Cuenta minutos: 1
- Alarma acústica de final de cocción
- Indicador de tiempo residual
- Función Showroom
- Función bloqueo de seguridad/ Seguridad niños

Zonas de cocción

- Central izquierda - Gas - Ultrarrápido - 6000 W
- Posterior central - Inducción - Multizona - 2100 W - Booster 3600 W - 18.0x23.0 cm
- Anterior central - Inducción - Multizona - 2100 W - Booster 3600 W - 18.0x23.0 cm
- Posterior derecha - Inducción - Multizona - 2100 W - Booster 3600 W - 18.0x23.0 cm
- Anterior derecha - Inducción - Multizona - 2100 W - Booster 3600 W - 18.0x23.0 cm
- Multizona central - Booster 3600 W - 385x230 cm
- Multizona derecha - Booster 3600 W - 385x230 cm

Dotación accesorios incluidos

- Parrilla de fundición para Wok: 1
- Rasqueta para la limpieza: 1

Conexión eléctrica



- Datos nominales de conexión eléctrica: 7400 W
- Corriente: 33 A
- Tensión (V): 220-240 V
- Tensión 2 (V): 380-415 V
- Tipo conexión eléctrica: Monofásica
- Frecuencia: 50/60 Hz

Conexión Gas


- Tipo de gas: G20 Gas natural
- Conexión gas: Cilíndrico
- Otras boquillas gas incluidas: G30 Gas Liquido GPL
- Otras accesorios gas incluidos: Cónico
- Datos nominales de conexión gas: 6000 W

Funciones







Bloqueo mandos:

 La opción bloqueo mandos, presente en el aparato, le permite bloquear todas las funciones y establecer programas y funciones, para una total seguridad sobre todo en la presencia de niños.




Queimador Ultrarápido:

 El Quemador Ultrarápido, consta de doble corona, formada por un pequeño quemador auxiliar y uno mayor que la trabajar juntos consiguen una mayor potencia de fuego.




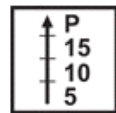
Parrillas de hierro fundido:

 Las rejillas de hierro fundido son resistentes a las altas temperaturas y por su alta resistencia facilitan el movimiento y el reposicionamiento de las ollas sobre la encimera.




Opción Booster:

 La opción Booster presente en la encimera de inducción, permite que la placa funcione a plena potencia, cuando es necesario cocinar alimentos que requieren una cocción muy intensa.




Quick Start:

 Con la opción Selección rápida la cocción inicia al máximo grado de temperatura para poder disminuir automáticamente transcurrido un determinado periodo de tiempo.



Timer:

 Uso del temporizador se puede programar fuera de las zonas de cocción después de un tiempo de operación determinado, variable de 1 a 99 minutos. Al finalizar la hora programada, la placa se apaga y emite pitidos.



Tiempo transcurrido:

 La función le permite comprobar el tiempo transcurrido desde el inicio de la cocción.



Indicador de calor residual:

 En las encimeras vitrocerámicas, tras apagar la zona de cocción, el indicador de calor residual muestra si la zona está todavía caliente, lo que permite mantener la comida caliente. Cuando la temperatura cae por debajo de 60 ° C se apaga la luz.



Sistema e sobrecalentamiento:

 Sistema anti-recalentamiento, que provoca el paro de la encimera cuando esta supera la temperatura de seguridad.




Anti-derrames:

 Especial dispositivo anti-derrames, para la encimera en presencia de abundante líquido.

Multi zona:

Con las zonas de cocción multi zona la encimera se pueden usar como dos grandes espacios de cocina, o divididos en zonas separadas.

 Adaptándose automáticamente al tamaño y la posición del recipiente y se calienta sólo el área necesaria, asegurando la mejor distribución del calor y la máxima eficacia.



Semifilo:

 solución de instalación con la perfil de hasta 4 mm, que combina la simplicidad de la instalación con un diseño minimalista.

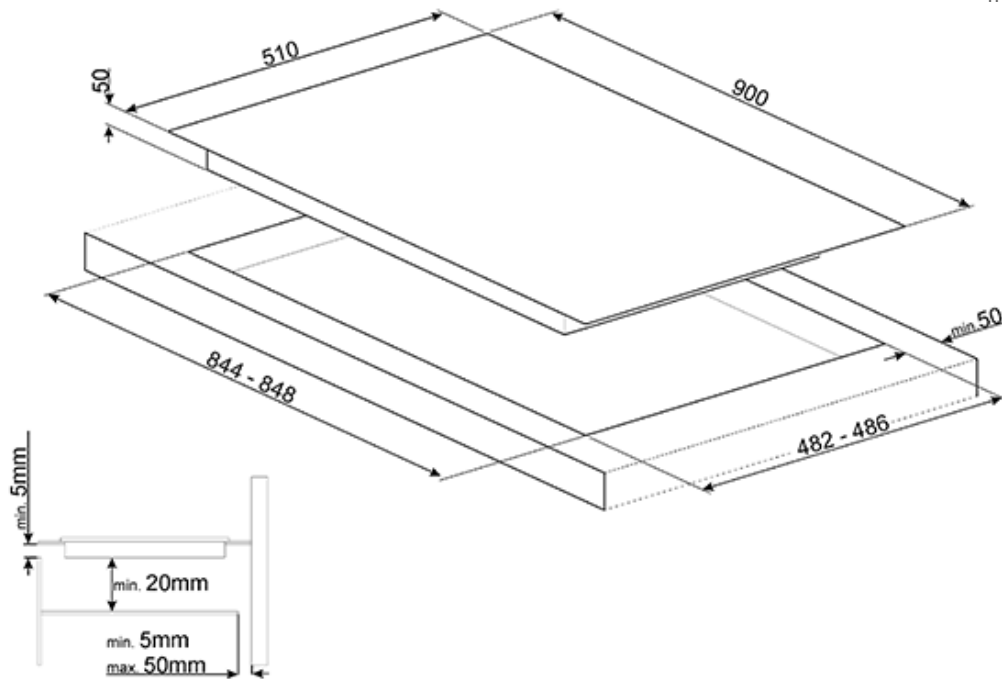
SMEG España
Hidráulica, 4
P. I. Ferreria
08110 Montcada I Reixac (Barcelona)
Tel.: +34 93 56 50 250
Fax : +34 93 56 44 310



PM6912WLDR

Dolce Stil Novo

gas+eléctrico
90 cm
cristal negro
mixed



SMEG España
Hidráulica, 4
P. I. Ferreria
08110 Montcada I Reixac (Barcelona)
Tel.: +34 93 56 50 250
Fax : +34 93 56 44 310